



Handleiding

Nieuwe leden

V2.0

Documentbeheer

Algemene documentinformatie

Titel	Handleiding voor nieuwe leden
Subtitel	Online Leden Administratie (OLA)
Auteur(s)	André van Hooidonk
Bestandsnaam	03_handleiding Nieuwe leden_V1.0.doc
Datum voltooid	6-12-2022
Versie	V2.0

Wijzigingsoverzicht

Versie	Datum	Overzicht wijzigingen	Auteur	Reviewer
V1.0	Dec. 2022	Initiële content	André van Hooidonk	Marcel van Balken
V2.0	Febr. 2024	Initiële content	Marcel van Balken	Pieter Coenen

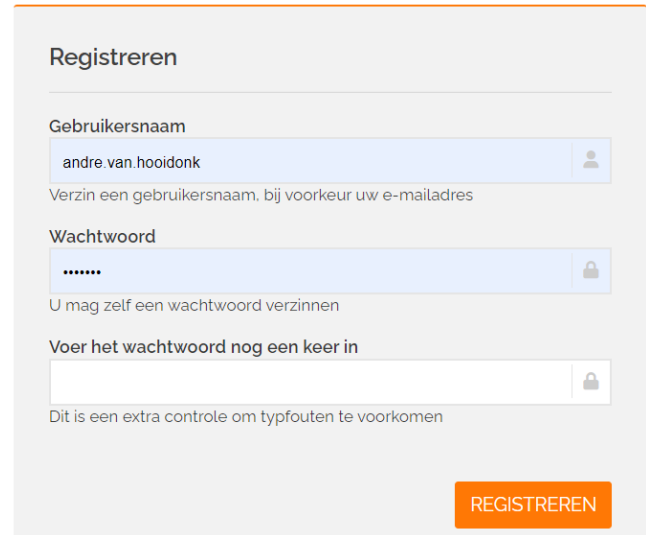
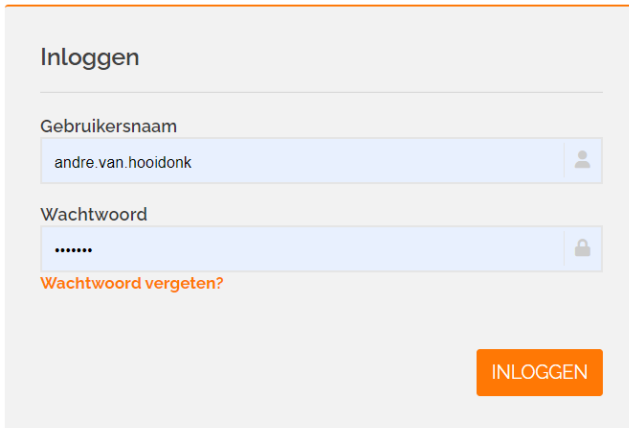
Distributie

Versie	Naam / hoedanigheid
1.0	website
2.0	website

Handleiding nieuwe Leden

X1) Registreren

Als u lid wilt worden van de Fotobond, ga u met de webbrowser naar <https://fotobond.nl>
Rechtsboven klik u op "Inloggen voor leden".



Ben u al lid en wilt u een nieuw lidmaatschap, vul dan het linker gedeelte in en klik daarna op "Inloggen".

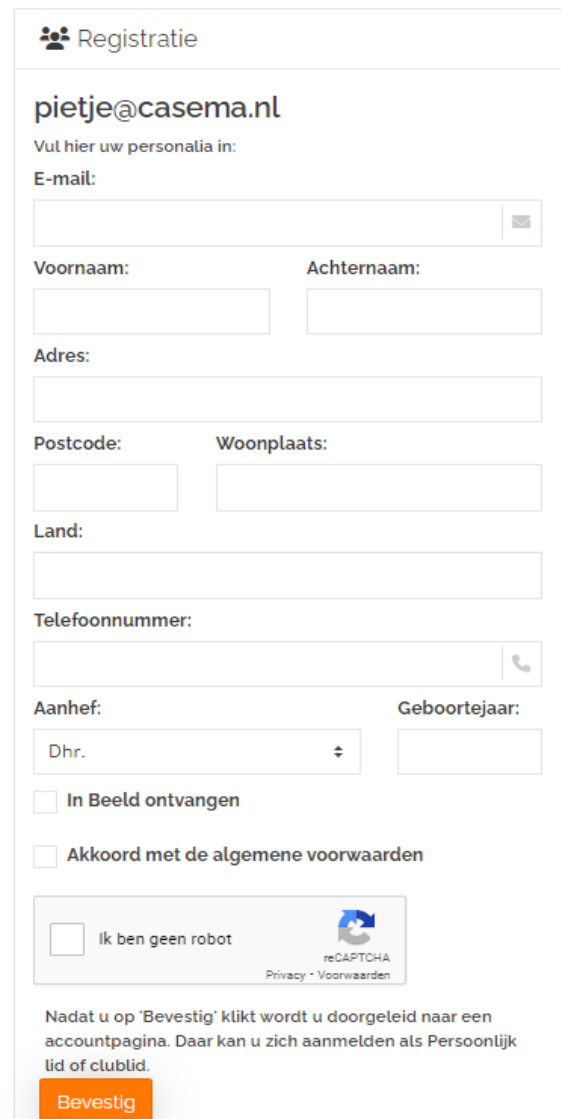
Bent u nog geen lid vul dan het rechtergedeelte in. Het is aanbevolen om als gebruikersnaam het e-mailadres te gebruiken. Het wachtwoord moet u 2x invullen! Klik daarna op "Registreren".

Het scherm hiernaast verschijnt. Vul jouw personalia in.

Als u het kwartaalblad In Beeld wilt ontvangen, klik dan op het betreffende vakje.

Klik ook op het vakje voor "Akkoord". Als u op de tekst "Akkoord met de algemene voorwaarden" klikt, dan krijgt u de algemene voorwaarden te zien.

Klik uiteindelijk op het vakje bij "Ik ben geen robot". En klik vervolgens op "Bevestig".



Nu verschijnt de pagina waarop u een lidmaatschap kunt aanvragen. Deze pagina verschijnt ook als u al een registratie bij de Fotobond had.



The screenshot shows a user profile page for 'pietje@casema.nl' with the name 'Pietje Puk'. On the left is a 'Menu' with options: 'Profiel', 'Inzendingen', 'Nieuw lidmaatschap' (highlighted), and 'Wachtwoord wijzigen'. The main content area is titled 'Selecteer uw nieuwe lidmaatschap'. It contains two radio button options: 'Kies een afdeling' (selected) and 'of kies een club'. The 'Kies een afdeling' option includes a dropdown menu and the text 'Hierna wordt u doorgeleid naar een betaalproces.'. The 'of kies een club' option includes a dropdown menu and the text 'Er wordt een e-mail naar u en de gekozen club verstuurd. De club beslist of u lid kan worden en u betaalt contributie aan de club.'. Below these options is a checkbox for 'Ik ga akkoord met de Algemene voorwaarden' and a 'Bevestig' button.

Op het menu aan de linkerkant is al gekozen voor "**Nieuw lidmaatschap**".

Rechts kunt u nu kiezen voor het Persoonlijk Lidmaatschap van de Fotobond, of voor aansluiting bij één van de clubs. Klik het betreffende kleine rondje aan.

Als u **Persoonlijk Lid** van de Fotobond wilt worden, dient u de afdeling (provincie of deel daarvan) te kiezen bij voorkeur waarin uw woonplaats is ingedeeld.

Als de afdeling van uw keuze is ingevoerd wordt u doorgeleid naar de betaalmodule voor het betalen van het eenmalige inschrijfgeld aan de Fotobond ad € 15.

Als u **Clublid** wilt worden, kies dan de betreffende club door een deel van de naam in te tikken en vervolgens de juiste club aan te klikken.

Klik nogmaals op het vakje om akkoord te gaan met de algemene voorwaarden en klik daarna op "**Bevestig**".

Als u de juiste club heeft ingevoerd, wordt u doorgeleid naar de betaalmodule voor het betalen van het eenmalige inschrijfgeld aan de Fotobond ad €15.

Er wordt nu een e-mail gestuurd naar de clubsecretaris, die u zal toevoegen aan zijn/haar ledenbestand en aan u ter bevestiging van het verzoek aan de secretaris.

Bij het betalen van uw inschrijfgeld is het mogelijk dat het betaalproces wordt onderbroken o.a. doordat het proces te lang duurt. In dat geval moet u helaas de gehele procedure opnieuw opstarten om u succesvol te kunnen aanmelden. Als er problemen blijven verzoeken wij u een bericht te zenden aan Secretaris@fotobond.nl. Wij zullen dan met u contact opnemen om het probleem op te lossen.